









ภาคผนวกที่ 7

ภาพถ่ายผลการปฏิบัติตามมาตรการป้องกันและแก้ไขผลกระทบสิ่งแวดล้อม
และมาตรการติดตามตรวจสอบคุณภาพสิ่งแวดล้อม

ภาพถ่ายผลการปฏิบัติงานมาตรการป้องกันและแก้ไขผลกระทบสิ่งแวดล้อม และมาตรการติดตามตรวจสอบคุณภาพสิ่งแวดล้อม
โครงการ Brixton Pet & Play Phahol 50 Station (ระยะก่อสร้างฐานราก และระยะก่อสร้างทั่วไป)
ประจำเดือนกรกฎาคม-ธันวาคม 2566

	
<p>รูปที่ ๗.๑ การเข้าประชาสัมพันธ์และแจ้งให้ประชาชนทราบก่อนการก่อสร้าง</p>	<p>รูปที่ ๗.๒ ป้ายชื่อโครงการ และป้ายประชาสัมพันธ์รายละเอียดโครงการ</p>
	
<p>รูปที่ ๗.๓ ผังรับเรื่องร้องเรียนในช่วงก่อสร้าง</p>	<p>รูปที่ ๗.๔ ป้ายชื่อและเบอร์โทรศัพท์ของผู้รับเรื่องร้องเรียน</p>
	
<p>รูปที่ ๗.๕ ตู้แสดงความคิดเห็น/ช่องทางติดต่อรับเรื่องร้องเรียน</p>	<p>รูปที่ ๗.๖ ป้าย Qr code ข้อมูลตารางกรมธรรม์ประกันภัย</p>
	
<p>รูปที่ ๗.๗ ป้าย Qr code ข้อมูลตารางสรุปมาตรการและตารางมาตรการป้องกันและแก้ไขผลกระทบสิ่งแวดล้อม และมาตรการติดตามตรวจสอบผลกระทบสิ่งแวดล้อม</p>	<p>รูปที่ ๗.๘ รั้วทึบ Metal Sheet</p>
	
<p>รูปที่ ๗.๙ การติดตั้ง Sheet Pile ในช่วงก่อสร้างฐานราก</p>	<p>รูปที่ ๗.๑๐ กองดินมีผ้าใบคลุมสำหรับรอกการนำไปใช้ประโยชน์</p>

ภาพถ่ายผลการปฏิบัติตามมาตรการป้องกันและแก้ไขผลกระทบสิ่งแวดล้อม และมาตรการติดตามตรวจสอบคุณภาพสิ่งแวดล้อม
โครงการ Brixton Pet & Play Phahol 50 Station (ระยะก่อสร้างฐานราก และระยะก่อสร้างทั่วไป)
ประจำเดือนกรกฎาคม-ธันวาคม 2566

	
รูปที่ ๗7.11 รางระบายน้ำชั่วคราว	รูปที่ ๗7.12 บ่อตกตะกอนชั่วคราว
	
รูปที่ ๗7.13 การขุดลอกตะกอนดิน	รูปที่ ๗7.14 ใบเสร็จบริษัทค้าคุณ วัสดุ รับขนส่งดิน
	
รูปที่ ๗7.15 เจ้าหน้าที่ฉีดพรมน้ำบริเวณพื้นที่ก่อสร้างและบริเวณหน้าโครงการ	รูปที่ ๗7.16 การติดตั้งหัวสเปรย์น้ำบนแนวรั้ว
	
รูปที่ ๗7.17 ผ้าใบก่อสร้าง (Mesh Sheet)	
	
รูปที่ ๗7.18 ประตูบริเวณทางเข้า-ออกปิดอยู่เสมอ และป้ายลูกศรแสดงทิศทางการเข้าออก	


ภาพถ่ายผลการปฏิบัติตามมาตรการป้องกันและแก้ไขผลกระทบสิ่งแวดล้อม และมาตรการติดตามตรวจสอบคุณภาพสิ่งแวดล้อม
โครงการ Brixton Pet & Play Phahol 50 Station (ระยะก่อสร้างฐานราก และระยะก่อสร้างทั่วไป)
ประจำเดือนกรกฎาคม-ธันวาคม 2566

	
<p>รูปที่ ฎ7.19 เจ้าหน้าที่ทำความสะอาดพื้นผิวให้สะอาดไม่ให้มีเศษหิน ดินทราย หรือฝุ่นตกค้างบริเวณพื้นที่ก่อสร้างและบริเวณหน้าโครงการ</p>	<p>รูปที่ ฎ7.20 พื้นที่กองเก็บเศษวัสดุก่อสร้าง</p>
	
<p>รูปที่ ฎ7.21 เจ้าหน้าที่ฉีดล้างล้อรถด้วยแรงดันน้ำสูง</p>	<p>รูปที่ ฎ7.22 แผ่นเหล็ก</p>
	
<p>รูปที่ ฎ7.23 ผ้าใบคลุมรถบรรทุก</p>	

ภาพถ่ายผลการปฏิบัติตามมาตรการป้องกันและแก้ไขผลกระทบสิ่งแวดล้อม และมาตรการติดตามตรวจสอบคุณภาพสิ่งแวดล้อม
โครงการ Brixton Pet & Play Phahol 50 Station (ระยะก่อสร้างฐานราก และระยะก่อสร้างทั่วไป)
ประจำเดือนกรกฎาคม-ธันวาคม 2566



รูปที่ ๗7.24 เจ้าหน้าที่รักษาความปลอดภัย




รูปที่ ๗7.25 ป้ายประชาสัมพันธ์แสดงผลการตรวจวัดคุณภาพสิ่งแวดล้อม

รูปที่ ๗7.26 การเจาะเสาเข็มแบบกด Jack in Pile



รูปที่ ๗7.27 เจ้าหน้าที่ตรวจสอบ ถ่ายภาพ และทำบันทึกสภาพของอาคารข้างเคียงก่อนเริ่มการก่อสร้าง













รูปที่ ๗7.28 วิศวกรดูแลการก่อสร้าง

รูปที่ ๗7.29 เจ้าหน้าที่ความปลอดภัย (จป.)

ภาพถ่ายผลการปฏิบัติตามมาตรการป้องกันและแก้ไขผลกระทบสิ่งแวดล้อม และมาตรการติดตามตรวจสอบคุณภาพสิ่งแวดล้อม
โครงการ Brixton Pet & Play Phahol 50 Station (ระยะก่อสร้างฐานราก และระยะก่อสร้างทั่วไป)
ประจำเดือนกรกฎาคม-ธันวาคม 2566

	
รูปที่ ฎ7.30 ไฟกระพริบบริเวณทางเข้า-ออก	รูปที่ ฎ7.31 ป้ายเตือนเขตก่อสร้าง
	
รูปที่ ฎ7.32 ป้ายข้อมูลบริเวณด้านข้างของรถขนส่งวัสดุก่อสร้าง	รูปที่ ฎ7.33 ป้ายเตือนต่างๆ
	
รูปที่ ฎ7.34 ป้าย“ห้ามเผาขยะหรือเศษวัสดุก่อสร้างภายในพื้นที่โครงการ”	รูปที่ ฎ7.35 พื้นที่สำหรับจอดรถบรรทุก
	
รูปที่ ฎ7.36 ถังสำรองน้ำใช้	รูปที่ ฎ7.37 น้ำดื่มสะอาด
	
รูปที่ ฎ7.38 ป้ายรณรงค์ประหยัดน้ำ	รูปที่ ฎ7.39 ห้องส้วมสำหรับคนงาน

ภาพถ่ายผลการปฏิบัติตามมาตรการป้องกันและแก้ไขผลกระทบสิ่งแวดล้อม และมาตรการติดตามตรวจสอบคุณภาพสิ่งแวดล้อม
โครงการ Brixton Pet & Play Phahol 50 Station (ระยะก่อสร้างฐานราก และระยะก่อสร้างทั่วไป)
ประจำเดือนกรกฎาคม-ธันวาคม 2566

	
รูปที่ ๗7.40 ระบบบำบัดน้ำเสีย	รูปที่ ๗7.41 เจ้าหน้าที่ดูแลทำความสะอาดห้องน้ำ
	
รูปที่ ๗7.42 ป้ายรณรงค์ประหยัดไฟฟ้า	รูปที่ ๗7.43 ถังดับเพลิงเคมี และป้ายแนะนำการใช้อุปกรณ์ดับเพลิง
	
รูปที่ ๗7.44 ถังรองรับมูลฝอย และจุดพักขยะมูลฝอยรวม	รูปที่ ๗7.45 รถเก็บขนมูลฝอย
	
รูปที่ ๗7.46 กฎระเบียบให้คนงานยึดถือปฏิบัติ	รูปที่ ๗7.47 การ Morning Talk และการอบรมผู้ปฏิบัติงานเกี่ยวกับความปลอดภัยในการใช้งานเครื่องจักร
	
รูปที่ ๗7.48 ทาวเวอร์เครน	รูปที่ ๗7.49 การดูแลบำรุงรักษาเครื่องมือเครื่องจักร และอุปกรณ์ต่างๆ

ภาพถ่ายผลการปฏิบัติตามมาตรการป้องกันและแก้ไขผลกระทบสิ่งแวดล้อม และมาตรการติดตามตรวจสอบคุณภาพสิ่งแวดล้อม
โครงการ Brixton Pet & Play Phahol 50 Station (ระยะก่อสร้างฐานราก และระยะก่อสร้างทั่วไป)
ประจำเดือนกรกฎาคม-ธันวาคม 2566

	
<p>รูปที่ ผ7.50 ป้ายแสดงสถิติอุบัติเหตุ</p>	<p>รูปที่ ผ7.51 พื้นที่เก็บวัสดุไวไฟ</p>
	
<p>รูปที่ ผ7.52 พื้นที่สูบบุหรี่</p>	<p>รูปที่ ผ7.53 เจ้าหน้าที่เข้าพบผู้พักอาศัยพื้นที่ข้างเคียงเป็นระยะๆ</p>
	
<p>รูปที่ ผ7.54 ใบเสร็จรับเงินทดแทน ทะนันใจ รับขนส่งเศษวัสดุ ก่อสร้าง</p>	<p>รูปที่ ผ7.55 คนงานสวมใส่ที่อุดหู (Ear Plug) และอุปกรณ์ป้องกันอันตรายส่วน บุคคล (เข็มขัดนิรภัย)</p>
	
<p>รูปที่ ผ7.56 ป้ายประชาสัมพันธ์บริเวณบ้านพักคนงาน</p>	<p>รูปที่ ผ7.57 รั้วล้อมรอบบริเวณบ้านพักคนงาน</p>
	
<p>รูปที่ ผ7.58 ทางเข้า-ออกบริเวณบ้านพักคนงาน</p>	<p>รูปที่ ผ7.59 เจ้าหน้าที่รักษาความปลอดภัยดูแลทางเข้า-ออกบริเวณบ้านพัก คนงาน</p>

ภาพถ่ายผลการปฏิบัติตามมาตรการป้องกันและแก้ไขผลกระทบสิ่งแวดล้อม และมาตรการติดตามตรวจสอบคุณภาพสิ่งแวดล้อม
โครงการ Brixton Pet & Play Phahol 50 Station (ระยะก่อสร้างฐานราก และระยะก่อสร้างทั่วไป)
ประจำเดือนกรกฎาคม-ธันวาคม 2566

	
รูปที่ ฎ7.60 เจ้าหน้าทึ่ทำควมสะอาดบริเวณบ้านพักคนงาน	รูปที่ ฎ7.61 ป้ายกฎระเบียบในการเข้าพักอาศัยบริเวณบ้านพักคนงาน และรายชื่อ เบอร์โทรผู้รับผิดชอบดูแลบ้านพักคนงาน
	
รูปที่ ฎ7.62 ถังรองรับขยะบริเวณบ้านพักคนงาน	รูปที่ ฎ7.63 ห้องน้ำบริเวณบ้านพักคนงาน
	
รูปที่ ฎ7.64 ไฟฟ้าส่องสว่างบริเวณบ้านพักคนงาน	รูปที่ ฎ7.65 ถังเก็บน้ำและบ่อเก็บน้ำบริเวณบ้านพักคนงาน
	
รูปที่ ฎ7.66 ป้ายหมายเลขโทรศัพท์หรือช่องทางติดต่อสถานั้ดับเพลิง หรือหน่วยงานช่วยเหลือในกรณีฉุกเฉิน	
	

ภาพถ่ายผลการปฏิบัติตามมาตรการป้องกันและแก้ไขผลกระทบสิ่งแวดล้อม และมาตรการติดตามตรวจสอบคุณภาพสิ่งแวดล้อม
โครงการ Brixton Pet & Play Phahol 50 Station (ระยะก่อสร้างฐานราก และระยะก่อสร้างทั่วไป)
ประจำเดือนกรกฎาคม-ธันวาคม 2566




รูปที่ ผ7.67 การจัดฝึกรอบร้อมซ้อมดับเพลิงในวันที่ 16 ธันวาคม 2566



รูปที่ ผ7.68 การเข้าซ่อมแซมบ้านพักอาศัยบริเวณพื้นที่ข้างเคียงจากกรณีสิ่งของหล่นใส่



รูปที่ ผ7.69 การเข้าซ่อมแซมหลังคาบริเวณพื้นที่ข้างเคียงจากกรณีได้รับผลกระทบในช่วงการกด Sheet pile



รูปที่ ผ7.70 ป้ายควบคุมความเร็วรถ 20 กิโลเมตร/ชั่วโมง

รูปที่ ผ7.71 ป้ายกำหนดน้ำหนักรถบรรทุกแต่ละประเภท



รูปที่ ผ7.72 ป้ายเวลาการวิ่งของรถบรรทุก

รูปที่ ผ7.73 ห้องตัด/เจียรวัสดุ (พื้นที่ที่มีหลังคา และผนังปิดด้านข้าง)

ภาพถ่ายผลการปฏิบัติตามมาตรการป้องกันและแก้ไขผลกระทบสิ่งแวดล้อม และมาตรการติดตามตรวจสอบคุณภาพสิ่งแวดล้อม
โครงการ Brixton Pet & Play Phahol 50 Station (ระยะก่อสร้างฐานราก และระยะก่อสร้างทั่วไป)
ประจำเดือนกรกฎาคม-ธันวาคม 2566



รูปที่ ๗7.74 การสูบล้างปลิวจากกระบบบำบัดน้ำเสีย



รูปที่ ๗7.75 คนงานล้างทำความสะอาดถังขยะ




รูปที่ ๗7.76 ป้ายข้อความ “กรุณาดับเครื่องยนต์”

รูปที่ ๗7.77 การใช้น้ำแรงดันสูงเพื่อช่วยลดการเสียดสีของเครื่องจักร



รูปที่ ๗7.78 ป้ายข้อความ “ห้ามส่งเสียงดัง”


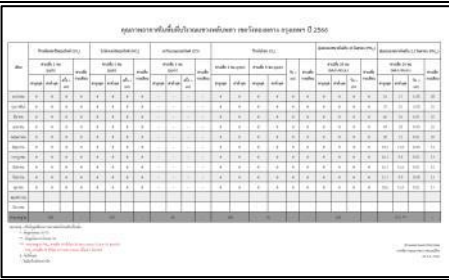







รูปที่ ๗7.79 ระบบบำบัดน้ำเสียบริเวณบ้านพักคนงาน



รูปที่ ๗7.80 กิจกรรม Corporate Social Responsibility การจัดกิจกรรมปรับปรุงภูมิทัศน์ และบริจาคอุปกรณ์การเรียนเพื่อการศึกษาให้แก่ โรงเรียนวัดราชฐานรัตนนิมิต (พิบูลสงคราม)

รูปที่ ๗7.81 กิจกรรม Corporate Social Responsibility การบริจาคหลอดไฟ ให้แก่ศาสนสถานวัดราชฐานรัตนนิมิต

ภาพถ่ายผลการปฏิบัติตามมาตรการป้องกันและแก้ไขผลกระทบสิ่งแวดล้อม และมาตรการติดตามตรวจสอบคุณภาพสิ่งแวดล้อม
โครงการ Brixton Pet & Play Phahol 50 Station (ระยะก่อสร้างฐานราก และระยะก่อสร้างทั่วไป)
ประจำเดือนกรกฎาคม-ธันวาคม 2566

	
<p>รูปที่ ๗7.82 กิจกรรม Corporate Social Responsibility การบริจาคพัฒนาให้แก่สถานพยาบาลศูนย์บริการสาธารณสุข 24 บางเขน</p>	<p>รูปที่ ๗7.83 การติดตามสถานการณ์คุณภาพอากาศฝุ่นละอองขนาดเล็กไม่เกิน 2.5 ไมครอน (PM2.5) จากกรมควบคุมมลพิษ</p>
	
<p>รูปที่ ๗7.84 การขุดเปิดหน้าดินในช่วงก่อสร้างฐานราก</p>	<p>รูปที่ ๗7.85 หัวฉีดน้ำดับเพลิงมีถ้อยแบบแห่งบริเวณพื้นที่บ้านพักคนงาน</p>
	
<p>รูปที่ ๗7.89 การขนย้ายวัสดุก่อสร้าง</p>	<p>รูปที่ ๗7.90 แบบ Layout การก่อสร้างของโครงการ</p>
<div>    </div>	
<p>รูปที่ ๗7.91 แนวทางป้องกันและแก้ไขปัญหาการแพร่ระบาดในช่วงที่มีโรคติดต่อร้ายแรง</p>	